

Aşağıdaki tabloda BIST 30 şirketlerinin son üç aylık yabancı takas oranlarını, oran değişimlerini, bu dönemki en düşük ve en yüksek yabancı takas oranlarını ve ilgili tarihlere dair fiyatlar ile yabancı yatırımcıların son dönem aktivitelerini görebilirsiniz.

Tablodaki verilere baktığımızda, yüksek yabancı takas oranına karşın KCHOL, AKBNK, SAHOL, ISCTR ve ALARK hisselerinde son dönemde yabancıların pozisyon azaltması, GUBRF hissesinde ise pozisyon artışı dikkat çekiyor.

XU030 Yabancı Takas Oranları (YTO), Son 3 Ay

23 Ağustos 2024 Cuma işlemleri sonucu oluşan,
27 Ağustos 2024 Salı takas verileri kullanılmıştır.

Kod	Son Fiyat	Son Yab. Tks. Oranı	Δ (Oran, bp)			Son 3 Ay En Yüksek / En Düşük Yabancı Takas Oranı(YTO)	Δ (Oran, bp)	Tks.Tarihi ve YTO Eğilimi	Fiyat (T-2)	Δ (Fiyat,%)	Yabancı Aksiyonu		
			1 hafta	1 ay	3 ay								
TCELL	91.00	59.82	-42	-189	-782	En Düşük En Yüksek	59.76 67.65	6 -783	26.08.2024 28.05.2024	▲ ▲	95.00 91.80	-4.2 -0.9	Yoğun Satıcılar
KCHOL	182.10	55.28	-57	-216	-788	En Düşük En Yüksek	55.28 63.17	0 -788	27.08.2024 27.05.2024	▲ ▲	185.20 255.50	-1.7 -28.7	Satıcılar
AKBNK	58.50	53.23	-15	-83	-563	En Düşük En Yüksek	53.23 58.97	0 -574	27.08.2024 29.05.2024	▲ ▲	58.10 68.00	0.7 -14.0	Dengeli
BIMAS	539.50	48.64	16	-6	-144	En Düşük En Yüksek	47.60 50.08	104 -144	12.07.2024 27.05.2024	▲ ▲	541.15 482.85	-0.3 11.7	Dengeli
SAHOL	87.95	45.70	-23	-148	-453	En Düşük En Yüksek	45.70 50.28	0 -458	27.08.2024 28.05.2024	▲ ▲	87.30 102.00	0.7 -13.8	Dengeli
YKBNK	30.84	37.00	58	-105	-466	En Düşük En Yüksek	36.34 41.66	66 -466	19.08.2024 27.05.2024	▲ ▲	28.90 36.02	6.7 -14.4	Dengeli
FROTO	887.00	36.97	5	-172	-554	En Düşük En Yüksek	36.91 42.50	5 -554	20.08.2024 27.05.2024	▲ ▲	884.50 1,168.00	0.3 -24.1	Dengeli
ISCTR	13.11	34.49	-44	-329	-500	En Düşük En Yüksek	34.49 39.65	0 -516	27.08.2024 28.05.2024	▲ ▲	13.12 15.44	-0.1 -15.1	Son Dönemde Satıcılar
ASELS	54.50	31.83	-6	-35	-135	En Düşük En Yüksek	30.57 33.18	126 -135	01.07.2024 27.05.2024	▲ ▲	59.90 60.50	-9.0 -9.9	Dengeli
TOASO	232.30	31.81	-16	-29	-157	En Düşük En Yüksek	30.62 33.56	118 -176	01.07.2024 29.05.2024	▲ ▲	342.75 305.00	-32.2 -23.8	Son Dönemde Satıcılar
ENKAI	45.80	28.97	45	164	114	En Düşük En Yüksek	26.86 28.98	211 0	01.07.2024 26.08.2024	▼ ▲	41.24 48.70	11.1 -6.0	Son Dönemde Alıcılar
TUPRS	161.00	28.07	5	-104	-875	En Düşük En Yüksek	27.86 36.82	21 -875	16.08.2024 27.05.2024	▲ ▲	159.00 192.30	1.3 -16.3	Dengeli
THYAO	288.75	24.68	-29	64	-200	En Düşük En Yüksek	23.44 26.68	124 -200	26.06.2024 28.05.2024	▲ ▲	310.25 318.25	-6.9 -9.3	Dengeli
KOZAL	26.36	21.41	224	275	414	En Düşük En Yüksek	15.44 21.50	597 -9	13.06.2024 26.08.2024	▼ ▲	21.00 28.68	25.5 -8.1	Dengeli
PGSUS	208.60	20.21	20	-76	-280	En Düşük En Yüksek	20.01 23.01	20 -280	20.08.2024 27.05.2024	▲ ▲	218.10 215.90	-4.4 -3.4	Dengeli
EREGL	46.80	17.30	19	-51	-327	En Düşük En Yüksek	17.11 20.75	19 -345	20.08.2024 28.05.2024	▲ ▲	48.62 49.42	-3.7 -5.3	Dengeli
SISE	41.94	16.78	-3	-44	-228	En Düşük En Yüksek	16.73 19.07	6 -228	14.08.2024 27.05.2024	▲ ▲	42.78 53.67	-2.0 -21.8	Satıcılar
DOAS	227.60	16.43	21	53	-502	En Düşük En Yüksek	15.56 21.45	87 -502	14.08.2024 27.05.2024	▲ ▲	225.00 306.75	1.2 -25.8	Son Dönemde Alıcılar
EKGYO	11.43	15.78	23	105	-26	En Düşük En Yüksek	13.95 16.07	183 -29	13.06.2024 03.06.2024	▲ ▲	8.67 9.12	31.8 25.3	Son Dönemde Alıcılar
KRDMD	22.86	15.65	142	190	-24	En Düşük En Yüksek	13.69 16.38	196 -73	25.07.2024 05.06.2024	▲ ▲	30.90 30.48	-26.0 -25.0	Dengeli
HEKTS	11.16	13.15	8	-17	-141	En Düşük En Yüksek	12.57 14.56	58 -141	14.08.2024 27.05.2024	▲ ▲	11.55 15.70	-3.4 -28.9	Son Dönemde Alıcılar
ASTOR	71.10	12.00	-27	-594	632	En Düşük En Yüksek	5.22 18.03	678 -602	28.06.2024 30.07.2024	▼ ▲	94.50 96.96	-24.8 -26.7	Son Dönemde Satıcılar
PETKM	23.54	11.39	15	-70	-63	En Düşük En Yüksek	10.73 13.44	65 -205	14.08.2024 09.07.2024	▲ ▲	21.10 23.10	11.6 1.9	Dengeli
ALARK	95.10	10.55	-90	-272	-23	En Düşük En Yüksek	10.55 19.80	0 -925	27.08.2024 28.05.2024	▲ ▲	95.35 119.62	-0.3 -20.5	Son Dönemde Satıcılar
GUBRF	163.10	9.65	115	154	127	En Düşük En Yüksek	7.52 9.65	213 0	28.06.2024 27.08.2024	▲ ▲	142.00 166.30	14.9 -1.9	Son Dönemde Alıcılar
KONTR	49.00	9.58	-11	42	0	En Düşük En Yüksek	8.43 13.63	115 -405	26.06.2024 16.07.2024	▼ ▲	55.96 54.97	-12.4 -10.9	Son Dönemde Satıcılar
SASA	4.56	9.31	1	-25	-39	En Düşük En Yüksek	9.29 9.89	1 -58	20.08.2024 03.06.2024	▲ ▲	5.06 5.74	-9.9 -20.5	Dengeli
GARAN	108.80	9.03	8	-64	-119	En Düşük En Yüksek	8.95 10.22	8 -119	20.08.2024 27.05.2024	▲ ▲	109.00 100.00	-0.2 8.8	Dengeli
BRSAN	352.75	7.92	-13	-64	-26	En Düşük En Yüksek	7.25 9.46	67 -154	14.08.2024 21.06.2024	▲ ▲	375.75 474.00	-6.1 -25.6	Dengeli
OYAKC	65.30	2.73	4	-37	-8	En Düşük En Yüksek	2.69 3.17	4 -44	20.08.2024 30.07.2024	▲ ▲	69.20 79.00	-5.6 -17.3	Dengeli

- * Yabancıların görece daha çok tercih ettikleri (yabancı takas oranı yüksek) hisseler
- * Yabancıların görece daha az tercih ettikleri (yabancı takas oranı düşük) hisseler

BIST 100 Şirketlerinin periyodik yabancı takas oranı değişimleri

Aşağıdaki tabloda BIST 100 şirketlerinin son bir hafta, iki hafta, bir ay, üç ay ve altı aylık dönemlerde yabancı takas oranlarındaki değişimleri takası en çok artan ve azalan ilk on şirket bazında görebilirsiniz.

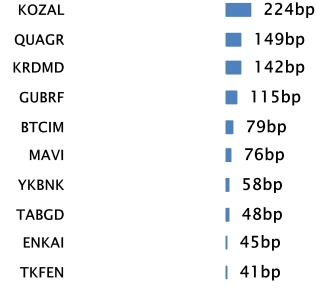
TABGD son 6 Aylık dönemde yabancı takas oranında devam eden düzenli artış ile ;TKNSA ve KCHOL ise son 6 Aylık dönemde yabancı takas oranında devam eden düzenli azalış ile dikkat çekmektedir.

YABANCI TAKAS ORANI EN ÇOK ARTAN İLK 10 HİSSE (BIST - 100, bp)

	Haftalık	2 Haftalık	Aylık	3 Aylık	6 Aylık
1	KOZAL 224 bp	KOZAL 177 bp	ENERY 341 bp	TABGD 750 bp	AKFYE 1,516 bp
2	QUAGR 149 bp	TABGD 163 bp	KOZAL 275 bp	ENERY 639 bp	TABGD 1,461 bp
3	KRDMD 142 bp	ENERY 142 bp	KRDMD 190 bp	ASTOR 632 bp	ENERY 905 bp
4	GUBRF 115 bp	QUAGR 137 bp	ENKAI 164 bp	KOZAL 414 bp	ASTOR 599 bp
5	BTCIM 79 bp	MAVI 137 bp	MAVI 158 bp	AGROT 399 bp	AGROT 585 bp
6	MAVI 76 bp	GUBRF 132 bp	TABGD 156 bp	TKFEN 247 bp	KTLEV 388 bp
7	YKBNK 58 bp	EKGYO 111 bp	GUBRF 154 bp	MGROS 240 bp	GUBRF 330 bp
8	TABGD 48 bp	DOAS 81 bp	QUAGR 127 bp	MAVI 218 bp	CWENE 314 bp
9	ENKAI 45 bp	TKFEN 72 bp	AGHOL 111 bp	ULKER 199 bp	KRDMD 298 bp
10	TKFEN 41 bp	ENKAI 69 bp	ULKER 108 bp	VESTL 198 bp	MIATK 241 bp

Haftalık Yabancı Takas Değişimleri

-1000 -500 0 500 1000



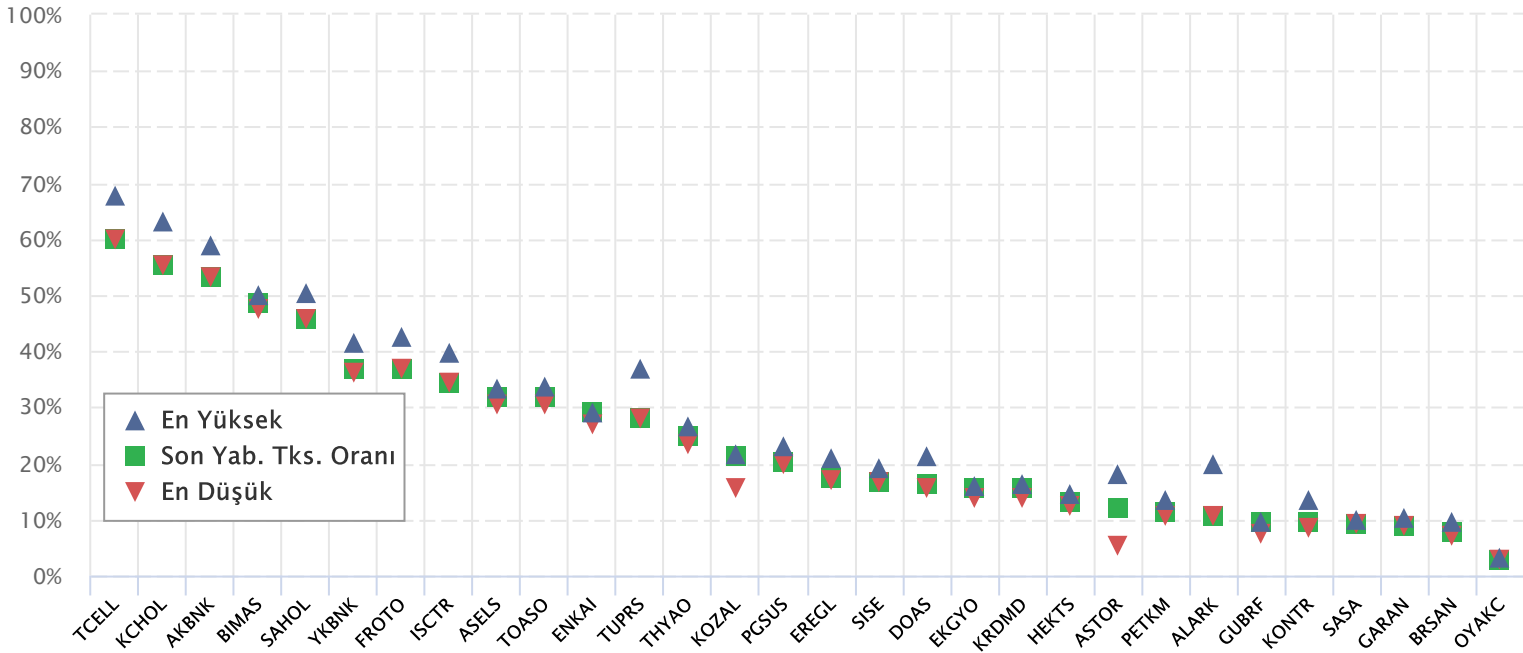
YABANCI TAKAS ORANI EN ÇOK AZALAN İLK 10 HİSSE (BIST - 100, bp)

	Haftalık	2 Haftalık	Aylık	3 Aylık	6 Aylık
1	TKNSA -293 bp	KTLEV -510 bp	ASTOR -594 bp	TKNSA -1,085 bp	TKNSA -1,423 bp
2	TTKOM -230 bp	TKNSA -272 bp	TKNSA -394 bp	TUPRS -875 bp	PEKGY -1,417 bp
3	ALARK -90 bp	TTKOM -212 bp	ISCTR -329 bp	KCHOL -788 bp	TUPRS -1,093 bp
4	BINHO -87 bp	ALARK -185 bp	TTRAK -307 bp	TCELL -782 bp	DOAS -815 bp
5	KTLEV -83 bp	ASTOR -168 bp	ALARK -272 bp	TTRAK -598 bp	THYAO -795 bp
6	CCOLA -70 bp	SOKM -128 bp	KCHOL -216 bp	AKBNK -563 bp	KCHOL -753 bp
7	LMKDC -57 bp	ISCTR -112 bp	CCOLA -193 bp	FROTO -554 bp	TCELL -742 bp
8	KCHOL -57 bp	KCHOL -111 bp	TCELL -189 bp	DOAS -502 bp	HEKTS -720 bp
9	OBAMS -55 bp	KOZAA -87 bp	SKBNK -174 bp	ISCTR -500 bp	ENJSA -565 bp
10	SOKM -53 bp	CCOLA -77 bp	FROTO -172 bp	VESBE -496 bp	PGSUS -512 bp



BIST 30 Şirketlerinin Son 3 Aylık Yabancı Takas Oranları

Aşağıdaki tabloda, BIST 30 şirketlerinin cari yabancı takas oranlarının son üç aylık dönemde gördükleri en yüksek ve en düşük yabancı takas oranlarına olan konumunu görebilirsiniz. Tablo, cari yabancı takas oranı en yüksek hisseden en düşük hisseye doğru sıralanmıştır.

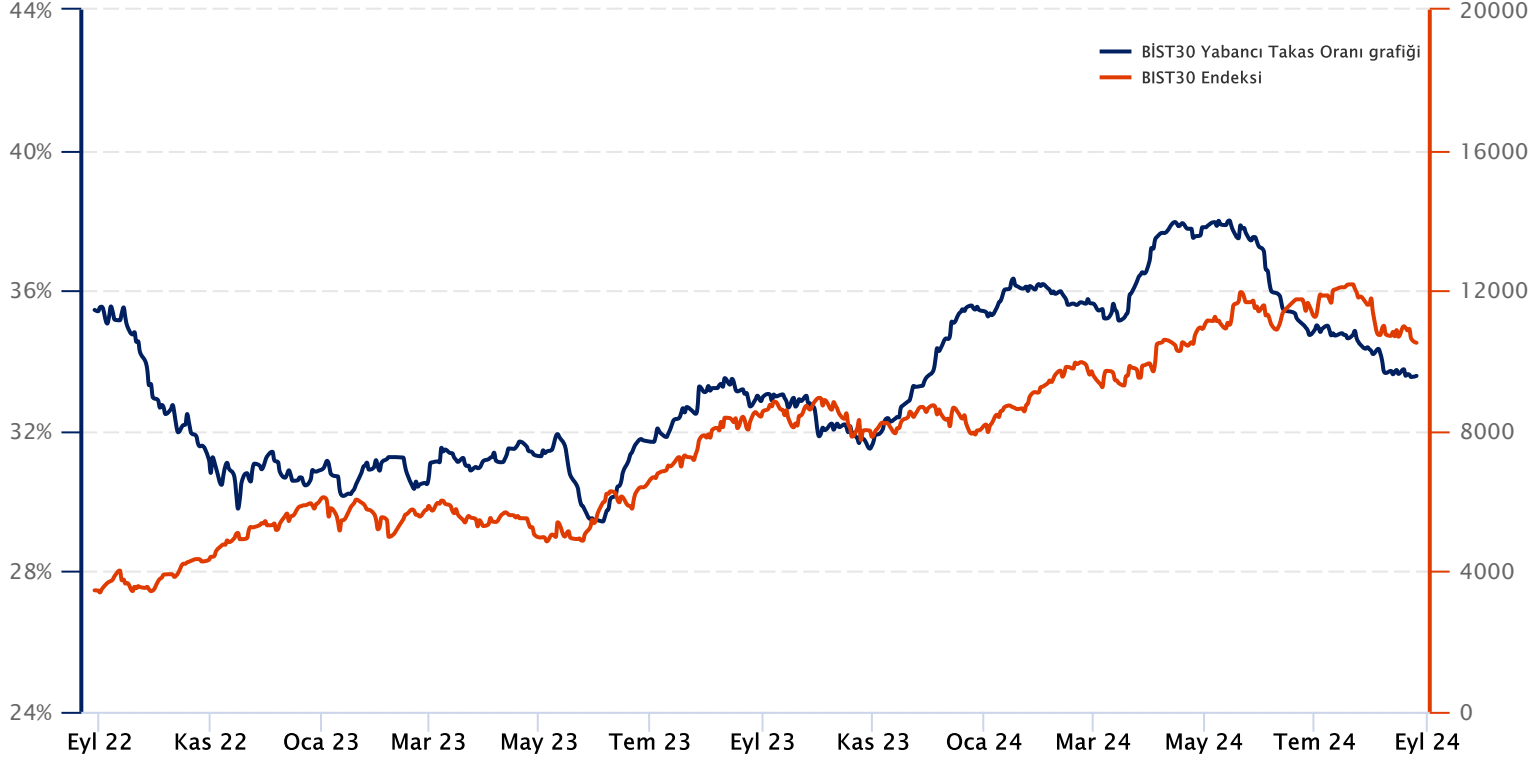


Kaynak: Finnet, Matriks, HLY Yatırım Danışmanlığı ve Bireysel Portföy Yönetimi

BIST 30 Yabancı Takas Oranı

Grafikteki verilere göre son iki yılda;

BIST 30 Endeksi Yabancı Takas Oranı 27/08/2024 tarihinde %33.54, minimum Yabancı Takas Oranı 31/05/2023 tarihinde %29.41, maksimum Yabancı Takas Oranı ise 15/05/2024 tarihinde %38.00 olarak gerçekleşmiştir.



Not: BIST 30 Yabancı Takas Oranı, endeks kapsamındaki şirketlerin endeks ağırlıkları ve yabancı takas oranları esas alınarak hesaplanmış olup Takasbank tarafından açıklanan yabancı takas oranından farklılık göstermektedir.

Kaynak: Finnet, Matriks, HLY Yatırım Danışmanlığı ve Bireysel Portföy Yönetimi

Yatırım Danışmanlığı ve Bireysel Portföy Yönetimi

Özlem ÜNAL
MüdürSemih Can ÖZER
YönetmenSemih ÖZER
UzmanHuzeyfe KARAKUŞ
Uzmanytrdanismanligibpy@halkyatirim.com.tr
0 (216) 285 09 00

Çekince : "Yatırım Danışmanlığı hizmeti; aracı kurumlar, portföy yönetim şirketleri, mevduat kabul etmeyen bankalar ile müşteri arasında imzalanacak Yatırım Danışmanlığı sözleşmesi çerçevesinde sunulmaktadır. Burada yer alan bilgi, yorum ve tavsiyeleri, kişilerin yerindelik testi ile belirlendiği risk seviyeleri dikkate alınarak, Halk Yatırım Yatırım Danışmanlığı ve Araştırma birimi nezdinde güvenilir olduğuna inanılan bilgi kaynaklarından yararlanarak hazırlanmakta ve kişiye özel sunulmaktadır. Verilen bu tavsiyeler mali durumunuz ile risk ve getiri tercihlerinize uygun olmayabilir. Bu nedenle, risk yapınıza uygun olmayan şekilde sadece burada yer alan bilgilere dayanılarak yatırım kararı verilmesi beklentilerinize uygun sonuçlar doğurmayabilir. Size özel olarak tahsis edilen Yatırım Danışmanınız ile irtibata geçmeniz ve mali durumunuz ve risk seviyelerinize uygun kararları birlikte almanız tavsiye edilir.

Veri ve grafikler güvenilirliğine inandığımız güvenilir kaynaklardan derlenmiş olup, yapılan yorumlar sadece HALK YATIRIM MENKUL DEĞERLER A.Ş. Yatırım Danışmanlığı'nın beklentilerini yansıtmaktadır. Bu bilgiler ışığında yapılan ve yapılacak olan ileriye dönük yatırımların sonuçlarından Şirketimiz hiçbir şekilde sorumlu tutulamaz. Ayrıca, Halk Yatırım Menkul Değerler A.Ş.'nin yazılı izni olmadıkça içeriği kısmen ya da tamamen üçüncü kişilerce hiç bir şekil ve ortamda yayınlanamaz, iktisap edilemez, alıntı yapılamaz, kullanılamaz. İletim, gönderilen kişiye özel ve münhasırdır. İlave olarak, bu raporun gönderildiği ve yukarıdaki açıklamalarımız doğrultusunda kullanıldığı ülkelerdeki yasal düzenlemelerden kaynaklı tüm talep ve dava haklarımız saklıdır.

Uyarı Notu: Bu e-posta'nın içerdiği bilgiler (ekleri dahil olmak üzere) gizlidir. Onayımız olmaksızın üçüncü kişilere açıklanamaz. Bu mesajın gönderilmek istendiği kişi değilseniz, lütfen mesajı sisteminizden derhal siliniz. Halk Yatırım Menkul Değerler A.Ş. bu mesajın içerdiği bilgilerin doğruluğu veya eksiksiz olduğu konusunda bir garanti vermemektedir. Bu nedenle bilgilerin ne şekilde olursa olsun, içeriğinden, iletilmesinden, alınmasından, saklanmasından sorumlu değildir. Bu mesajın içeriği yazarına ait olup, Halk Yatırım Menkul Değerler A.Ş.'nin görüşlerini içermeyebilir.